




Муниципальное бюджетное общеобразовательное учреждение
«Бахчисарайская средняя общеобразовательная школа № 1»
города Бахчисарай Республики Крым

РАССМОТРЕНО на заседании ШМО руководитель ШМО Подпись  Катанова И.А. Протокол № <u>5</u> от « <u>23</u> » <u>09</u> 2022 г.	СОГЛАСОВАНО Заместитель директора по УВР Подпись  Ардашева Т.А. « <u>26</u> » <u>09</u> 2022 г.	УТВЕРЖДЕНО «БАХЧИСАРАЙСКАЯ СРЕДНЯЯ ОБЩЕОБРАЗОВАТЕЛЬНАЯ ШКОЛА № 1» Директор Подпись  Бундина С.В. ГОРОДА БАХЧИСАРАЙ РЕСПУБЛИКИ КРЫМ ОГРН 1159102042985 ИНН 9104004670 Приказ № <u>158/Ф</u> от « <u>29</u> » <u>09</u> 2022 г.
---	--	--

**РАБОЧАЯ ПРОГРАММА
НА 2022/2023 УЧЕБНЫЙ ГОД**

ОБРАЗОВАТЕЛЬНЫЙ СТАНДАРТ ФГОС СОО

БАЗОВЫЙ УРОВЕНЬ

УЧЕБНЫЙ ПРЕДМЕТ биология

КЛАСС 11

КОЛИЧЕСТВО ЧАСОВ: в неделю 1; всего за год 34.

УЧИТЕЛЬ Нюшкова Ирина Борисовна

КАТЕГОРИЯ высшая

Составлено на основе

Федерального государственного образовательного стандарта среднего общего образования, утвержденного приказом Министерства образования и науки Российской Федерации от 17.05.2012 №413 (с изменениями);

Примерной рабочей программы для общеобразовательных школ ("Биология. Примерные рабочие программы. Предметная линия учебников "Линия жизни" 10-11 классы: учеб. пособие для общеобразоват. организаций: базовый уровень/ [В.В.Пасечник и др.]. 2-е изд.-М.: Просвещение.

ИСПОЛЬЗУЕМЫЙ УЧЕБНИК УМК "Линия жизни". В.В.Пасечник, А.А.Каменский, Г.Г.Швецов. М., Издательство "Просвещение", 2019

г.Бахчисарай

1. Планируемые результаты освоения учебного предмета, курса.

Деятельность образовательного учреждения общего образования в обучении биологии в средней школе должна быть направлена на достижение обучающимися следующих **личностных результатов**:

- 1) реализации этических установок по отношению к биологическим открытиям, исследованиям и их результатам;
- 2) признания высокой ценности жизни во всех её проявлениях, здоровья своего и других людей, реализации установок здорового образа жизни;
- 3) сформированности познавательных мотивов, направленных на получение нового знания в области биологии в связи с будущей профессиональной деятельностью или бытовыми проблемами, связанными с сохранением собственного здоровья и экологической безопасностью.

Метапредметными результатами освоения выпускниками старшей школы базового курса биологии являются:

- 1) овладение составляющими исследовательской и проектной деятельности, включая умения видеть проблему, ставить вопросы, выдвигать гипотезы, давать определения понятиям, классифицировать, наблюдать, проводить эксперименты, делать выводы и заключения, структурировать материал, объяснять, доказывать, защищать свои идеи;
- 2) умение работать с разными источниками биологической информации: находить биологическую информацию в различных источниках (учебнике, научно-популярной литературе, биологических словарях и справочниках), анализировать и оценивать информацию, преобразовывать информацию из одной формы в другую;
- 3) способность выбирать целевые и смысловые установки в своих действиях и поступках по отношению к живой природе, своему здоровью и здоровью окружающих;
- 4) умение адекватно использовать речевые средства для дискуссии и аргументации своей позиции, сравнивать разные точки зрения, аргументировать свою точку зрения, отстаивать свою позицию.

Предметными результатами освоения выпускниками старшей школы курса биологии базового уровня являются:

В познавательной (интеллектуальной) сфере:

- 1) характеристика содержания биологических теорий (клеточная, эволюционная теория Дарвина); учения Вернадского о биосфере; законов Менделя, закономерностей изменчивости; вклада выдающихся учёных в развитие биологической науки;
- 2) выделение существенных признаков биологических объектов (клеток: растительных и животных, доядерных и ядерных, половых и соматических; организмов: одноклеточных и многоклеточных; видов, экосистем, биосферы) и процессов (обмен веществ, размножение, деление клетки, оплодотворение, действие искусственного и естественного отбора, формирование приспособленности, образование видов, круговорот веществ и превращения энергии в экосистемах и биосфере);
- 3) объяснение роли биологии в формировании научного мировоззрения; вклада биологических теорий в формирование современной естественнонаучной картины мира; отрицательного влияния алкоголя, никотина, наркотических веществ на развитие человека; влияния мутагенов на организм человека, экологических факторов на

организмы; причин эволюции, изменчивости видов, нарушений развития организмов, наследственных заболеваний, мутаций, устойчивости и смены экосистем;

4) приведение доказательств (аргументация) единства живой и неживой природы, родства живых организмов; взаимосвязей организмов и окружающей среды; необходимости сохранения многообразия видов;

5) умение пользоваться биологической терминологией и символикой;

6) решение элементарных биологических задач; составление элементарных схем скрещивания и схем переноса веществ и энергии в экосистемах (цепи питания);

7) описание особей видов по морфологическому критерию;

8) выявление изменчивости, приспособлений организмов к среде обитания, источников мутагенов в окружающей среде (косвенно), антропогенных изменений в экосистемах своей местности; изменений в экосистемах на биологических моделях;

9) сравнение биологических объектов (химический состав тел живой и неживой природы, зародыш человека и других млекопитающих, природные экосистемы и агроэкосистемы своей местности), процессов (естественный и искусственный отбор, половое и бесполое размножение) и формулировка выводов на основе сравнения.

В ценностно-ориентационной сфере:

1) анализ и оценка различных гипотез сущности жизни, происхождения человека и возникновения жизни, глобальных экологических проблем и путей их решения, последствий собственной деятельности в окружающей среде; биологической информации, получаемой из разных источников;

2) оценка этических аспектов некоторых исследований в области биотехнологии (клонирование, искусственное оплодотворение, направленное изменение генома).

В сфере трудовой деятельности: овладение умениями и навыками постановки биологических экспериментов и объяснения их результатов.

В сфере физической деятельности: обоснование и соблюдение мер профилактики вирусных заболеваний, вредных привычек (курение, употребление алкоголя, наркомания); правил поведения в окружающей среде.

II. Содержание учебного предмета, курса.

Биология как комплекс наук о живой природе.

Биология как комплексная наука, методы научного познания, используемые в биологии. Современные направления в биологии. Роль биологии в формировании современной научной картины мира, практическое значение биологических знаний. Биологические системы как предмет изучения биологии.

Структурные и функциональные основы жизни.

Молекулярные основы жизни. Неорганические вещества, их значение. Органические вещества (углеводы, липиды, белки, нуклеиновые кислоты, АТФ) и их значение. Биополимеры. Другие органические вещества клетки. Нанотехнологии в биологии. Цитология, методы цитологии. Роль клеточной теории в становлении современной естественно-научной картины мира. Клетки прокариот и эукариот. Основные части и органоиды клетки, их функции. Вирусы — неклеточная форма жизни, меры профилактики вирусных заболеваний. Жизнедеятельность клетки. Пластический обмен. Фотосинтез, хемосинтез. Биосинтез белка. Энергетический обмен. Хранение, передача и реализация наследственной информации в клетке. Генетический код. Ген, геном. Геномика. Влияние наркотических веществ на процессы в клетке. Клеточный цикл: интерфаза и деление. Митоз и мейоз, их значение. Соматические и половые клетки.

Организм

Организм — единое целое. Жизнедеятельность организма. Регуляция функций организма, гомеостаз. Размножение организмов (бесполое и половое). Способы размножения у растений и животных. Индивидуальное развитие организма (онтогенез). Причины нарушений развития. Репродуктивное здоровье человека; последствия влияния алкоголя, никотина, наркотических веществ на эмбриональное развитие человека. Жизненные циклы разных групп организмов. Генетика, методы генетики. Генетическая терминология и символика. Законы наследственности Г. Менделя. Хромосомная теория наследственности. Определение пола. Сцепленное с полом наследование. Генетика человека. Наследственные заболевания человека и их предупреждение. Этические аспекты в области медицинской генетики. Генотип и среда. Ненаследственная изменчивость. Наследственная изменчивость. Мутации. Мутагены, их влияние на здоровье человека. Доместикация и селекция. Методы селекции. Биотехнология, её направления и перспективы развития. Биобезопасность.

Теория эволюции

Развитие эволюционных идей, эволюционная теория Ч. Дарвина. Синтетическая теория эволюции. Свидетельства эволюции живой природы. Микроэволюция и макроэволюция. Вид, его критерии. Популяция — элементарная единица эволюции. Движущие силы эволюции, их влияние на генофонд популяции. Направления эволюции. Многообразие организмов как результат эволюции. Принципы классификации, систематика.

Развитие жизни на Земле.

Гипотезы происхождения жизни на Земле. Основные этапы эволюции органического мира на Земле. Современные представления о происхождении человека. Эволюция человека (антропогенез). Движущие силы антропогенеза. Расы человека, их происхождение и единство.

Организмы и окружающая среда.

Приспособления организмов к действию экологических факторов. Биогеоценоз. Экосистема. Разнообразие экосистем. Взаимоотношения популяций разных видов в экосистеме. круговорот веществ и поток энергии в экосистеме. Устойчивость и динамика экосистем. Последствия влияния деятельности человека на экосистемы. Сохранение биоразнообразия как основа устойчивости экосистемы. Структура биосферы. Закономерности существования биосферы. Круговороты веществ в биосфере. Глобальные антропогенные изменения в биосфере. Проблемы устойчивого развития. Перспективы развития биологических наук.

Примерный перечень лабораторных и практических работ (на выбор учителя)

1. Использование различных методов при изучении биологических объектов.
2. Техника микроскопирования.
3. Изучение клеток растений и животных под микроскопом на готовых микропрепаратах и их описание.
4. Приготовление, рассматривание и описание микропрепаратов клеток растений.
5. Сравнение строения клеток растений, животных, грибов и бактерий.
6. Изучение движения цитоплазмы.
7. Изучение плазмолиза и деплазмолиза в клетках кожицы лука.
8. Изучение ферментативного расщепления пероксида водорода в растительных и животных клетках.
9. Обнаружение белков, углеводов, липидов с помощью качественных реакций.
10. Выделение ДНК.
11. Изучение каталитической активности ферментов (на примере амилазы или каталазы).
12. Наблюдение митоза в клетках кончика корешка лука на готовых микропрепаратах.
13. Изучение хромосом на готовых микропрепаратах.
14. Изучение стадий мейоза на готовых микропрепаратах.
15. Изучение строения половых клеток на готовых микропрепаратах.
16. Решение элементарных задач по молекулярной биологии.
17. Выявление признаков сходства зародышей человека и других позвоночных животных как доказательство их родства.
18. Составление элементарных схем скрещивания.
19. Решение генетических задач.
20. Изучение результатов моногибридного и дигибридного скрещивания у дрозофилы.
21. Составление и анализ родословных человека.
22. Изучение изменчивости, построение вариационного ряда и вариационной кривой.
23. Описание фенотипа.

24. Сравнение видов по морфологическому критерию.
25. Описание приспособленности организма и её относительного характера.
26. Выявление приспособлений организмов к влиянию различных экологических факторов.
27. Сравнение анатомического строения растений разных мест обитания.
28. Методы измерения факторов среды обитания.
29. Изучение экологических адаптаций человека.
30. Составление пищевых цепей.
31. Изучение и описание экосистем своей местности.
32. Моделирование структур и процессов, происходящих в экосистемах.
33. Оценка антропогенных изменений в природе.

Тематическое планирование (34ч.)

№ п/ п	Наименование темы					
		часов	практическая работа	лабораторная работа	контрольная работа	экскурсии
1	<i>I. ОРГАНИЗМ</i>	11	3	-	1	
2	<i>II. ВИД</i>	8	2	3		1
3	<i>III. ЭКОСИСТЕМЫ</i>	13	5	-	1	1
4	<i>Повторение и обобщение. Промежуточная итоговая аттестация.</i>	2			1	
	<i>ИТОГО</i>	34	10	3	3	2

